

Số: 49/CAD-2022

V/v đính chính thông tin trên BCTC quý I/2022

**Kính gửi:** - Ủy ban Chứng khoán Nhà Nước  
- Sở Giao dịch Chứng khoán Hà Nội

Công ty: CÔNG TY CP CB VÀ XUẤT NHẬP KHẨU THỦY SẢN CADOVIMEX

Mã chứng khoán: CAD

Địa chỉ trụ sở chính: QL 1A, ấp Đầm Cùng, xã Trần Thới, huyện Cái Nước, tỉnh Cà Mau.

Điện thoại: 0290 3881 219

Người thực hiện công bố thông tin: Trần Thiện Thanh - Kế Toán Trưởng Cty

Địa chỉ: ấp Công Trung, xã Trần Thới, huyện Cái Nước, tỉnh Cà Mau

Điện thoại (di động): 0949 411 433

Loại thông tin công bố: 24 giờ 72 giờ (x)bất thường theo yêu cầu định kỳ

#### **Nội dung thông tin công bố**

Ngày 26/04/2022, Công ty CP Chế Biến và XNK Thủy Sản Cadovimex có công bố Báo cáo tài chính quý 1 năm 2022 trên hệ thống công bố thông tin của Ủy ban Chứng khoán Nhà Nước và Sở Giao dịch Chứng khoán Hà Nội.


Đến ngày 27/06/2022 Công ty CP Chế Biến và XNK Thủy Sản Cadovimex có kiểm toán Báo cáo tài chính năm 2021, theo yêu cầu của kiểm toán viên Công Ty CP CB và XNK Thủy Sản Cadovimex có điều chỉnh một số bút toán trên Báo cáo tài chính năm 2021, dẫn đến làm sai lệch Báo cáo tài chính quý 1 năm 2022 (do Báo cáo tài chính quý 1 năm 2022 được lập trước khi có Báo cáo tài chính kiểm toán năm 2021).

Đến ngày 20/07 Công ty CP Chế Biến và XNK Thủy Sản Cadovimex có tiến hành công bố lại BCTC Q1-2022 được điều chỉnh, tuy nhiên dữ liệu công bố thông tin Báo cáo Tài Chính Q1-2022 trước đó vẫn còn lưu trên hệ thống của Ủy ban Chứng Khoán Nhà nước và Sở Giao dịch Chứng khoán Hà Nội. Do đó Công Ty CP Chế Biến Và XNK Thủy Sản Cadovimex thực hiện đính chính Báo cáo tài chính Quý 1 năm 2022.

Thực hiện quy định công bố thông tin trên thị trường chứng khoán tại Thông tư số 96/2020/TT-BTC ngày 16/11/2020 của Bộ Tài Chính, Công ty CP Chế Biến và XNK Thủy Sản Cadovimex công bố thông tin về việc giải trình lợi nhuận chênh lệch 10% so với cùng kỳ năm trước và Báo cáo tài chính quý 1 năm 2022

Thông tin này được công bố trên trang thông tin điện tử của Công ty Cp Chế Biến và Xuất Nhập Khẩu Thủy Sản Cadovimex tại đường dẫn: <http://cadovimex.com.vn> (vào mục "Công bố thông tin" chọn " Báo cáo tài chính").


Chúng tôi xin cam kết các thông tin công bố trên đây là đúng sự thật và hoàn toàn đúng sự thật.




• *Đính kèm : Công văn số 50/CAD-2022 ngày 26/07/2022; Báo cáo tài chính quý 1 năm 2022.*

Xin trân trọng cảm ơn!

*Trần Thới, ngày 26 tháng 07 năm 2022*



*Nguyễn Văn Chính*



Số: 50/CAD-2022  
V/v giải trình lợi nhuận sau thuế  
Chênh lệch 10% so với cùng kỳ năm trước

**Kính gửi:** - Ủy ban Chứng khoán Nhà Nước  
- Sở Giao dịch Chứng khoán Hà Nội

Căn cứ Thông tư 155/2015/TT-BTC ngày 06/10/2015 của Bộ Tài Chính hướng dẫn về việc công bố thông tin trên thị trường chứng khoán.

Công ty CP Chế Biến và Xuất Nhập Khẩu Thủy Sản Cadovimex giải trình về việc lợi nhuận sau thuế Thu nhập doanh nghiệp trên báo cáo tài chính Quý 1 năm 2022 tăng cao hơn 10% so với cùng kỳ năm 2021 như sau:

- Lợi nhuận sau thuế Quý 1 năm 2021 là : (1.326.607.494) đồng.
- Lợi nhuận sau thuế Quý 1 năm 2022 là: (12.634.776.434) đồng.

STT	Chỉ tiêu	Quý 1 năm 2021	Quý 1 năm 2022	Chênh lệch so với cùng kỳ năm trước
(1)	(2)	(3)	(4)	(5) = (3) - (4)
1	Doanh thu thuần về bán hàng và cung cấp dịch vụ	2.871.210.299	5.234.824.926	2.363.614.627
2	Giá vốn hàng bán	2.633.924.287	3.943.610.910	1.309.686.623
3	Lợi nhuận gộp về bán hàng và cung cấp dịch vụ	237.286.012	1.291.214.016	1.053.928.004
4	Doanh thu hoạt động tài chính	481.728	276.282	(205.446)
5	Chi phí tài chính Trong đó : chi phí lãi vay	97.106.940	12.110.296.437 10.923.931.871	12.013.189.497 10.923.931.871
6	Chi phí bán hàng	589.233.949	149.703.218	(439.530.731)
7	Chi phí quản lý doanh nghiệp	878.275.597	1.350.012.494	471.736.897
8	Lợi nhuận thuần từ hoạt động kinh doanh	(1.326.848.746)	(12.318.521.851)	(10.991.673.105)
9	Thu nhập khác	241.252		(241.252)
10	Chi phí khác		316.254.583	316.254.583
11	Lợi nhuận khác	241.252	(316.254.583)	(316.013.331)
12	Tổng lợi nhuận kế toán trước thuế	(1.326.607.494)	(12.634.776.434)	(11.308.168.940)
13	Chi phí thuế thu nhập doanh nghiệp hiện hành			
14	Lợi nhuận sau thuế thu nhập doanh nghiệp	(1.326.607.494)	(12.634.776.434)	(11.308.168.940)




Lợi nhuận sau thuế quý 1 năm 2022 giảm 11.08.168.940 đồng so với quý 1 năm 2021. Nguyên nhân chủ yếu là:


- Các khoản vay từ những năm 2009 còn tồn đọng, hàng tháng vẫn phát sinh lãi. Những năm trước do Công ty bị lỗ liên tục nên HĐQT (cũ) chỉ đạo treo phần lãi vay ngân hàng và phần chênh lệch tỷ giá lại không phân bổ vào chi phí, năm 2021 Công ty CP CB và XNK Thủy Sản Cadovimex có thuê kiểm toán và kiểm toán viên yêu cầu phải đưa hết các phần này vào chi phí hàng tháng và được sự thống nhất của Ban Tổng Giám Đốc Công ty CP CB và XNK Thủy Sản Cadovimex, nên trong báo cáo tài chính quý 1 năm 2022 Công ty CP Chế Biến và XNK Thủy Sản Cadovimex đưa tất cả các khoản này vào chi phí làm chi phí tài chính tăng lên 12.013.189.497 đồng.

- Hàng tháng Công ty hiện còn phải gánh thêm phần lãi phạt chậm nộp BHXH (khoản nợ này từ những năm 2015) làm chi phí khác tăng 316.254.583 đồng.
- Giá vốn hàng bán tăng 1.309.686.623 đồng do máy móc thiết bị đã cũ kỹ nên phát sinh chi phí bảo dưỡng sửa chữa
- Chi phí bán hàng giảm 439.530.731 đồng do ảnh hưởng dịch Covid nên việc xuất khẩu hàng hóa giảm mạnh.
- Chi phí quản lý doanh nghiệp tăng 471.736.897 đồng do chi phí trang bị bảo hộ lao động, khám sức khỏe, chi phí ngoại giao tìm kiếm khách hàng mới.
- Từ những nguyên do trên, Lợi nhuận từ hoạt động kinh doanh của công Công ty CP Chế Biến và XNK Thủy Sản Cadovimex giảm 10.991.673.105 đồng
- Trên đây là nguyên nhân chính làm ảnh hưởng tới kết quả hoạt động kinh doanh quý 1 năm 2022 của Công ty CP Chế Biến và XNK Thủy Sản Cadovimex.

Trần Thới, ngày 26 tháng 07 năm 2022



Nguyễn Văn Chính



**CÔNG TY CP CB & XNK TS CADOVIMEX**

**BÁO CÁO TÀI CHÍNH**  
**QUÝ I NĂM 2022**

**Từ ngày 01/01/2022 đến 31/03/2022**




## BẢNG CÂN ĐỐI KẾ TOÁN QUÝ I NĂM 2021

Tại, ngày 31 tháng 03 năm 2022


	TÀI SẢN	Mã số	Thuyết minh	Số cuối quý I	Số đầu năm
<b>A-</b>	<b>TÀI SẢN NGẮN HẠN (100 = 110 + 120 + 130 + 140 + 150)</b>	<b>100</b>		<b>11.701.305.330</b>	<b>10.979.755.246</b>
<b>I</b>	<b>Tiền và các khoản tương đương tiền</b>	<b>110</b>		<b>1.460.796.444</b>	<b>1.037.323.911</b>
1.	Tiền	111		1.460.796.444	1.037.323.911
2.	Các khoản tương đương tiền	112		-	-
<b>II.</b>	<b>Các khoản đầu tư và tài chính ngắn hạn</b>	<b>120</b>		<b>-</b>	<b>-</b>
<b>III.</b>	<b>Các khoản phải thu ngắn hạn</b>	<b>130</b>		<b>9.385.318.784</b>	<b>9.211.048.290</b>
1.	Phải thu ngắn hạn khách hàng	131		175.894.929.700	176.804.876.240
2.	Trả trước cho người bán ngắn hạn	132		14.413.544.148	14.456.322.113
3.	Phải thu ngắn hạn khác	136		16.422.513.390	15.295.518.391
4.	Dự phòng phải thu ngắn hạn khó đòi	137		(197.760.001.075)	(197.760.001.075)
5.	Tài sản thiếu chờ xử lý	139		414.332.621	414.332.621
<b>IV.</b>	<b>Hàng tồn kho</b>	<b>140</b>		<b>435.041.722</b>	<b>388.016.114</b>
1.	Hàng tồn kho	141		40.503.416.723	40.456.391.115
2.	Dự phòng giảm giá hàng tồn kho	149		(40.068.375.001)	(40.068.375.001)
<b>V.</b>	<b>Tài sản ngắn hạn khác</b>	<b>150</b>		<b>420.148.380</b>	<b>343.366.931</b>
1.	Chi phí trả trước ngắn hạn	151		15.384.165	15.113.932
2.	Thuế GTGT được khấu trừ	152		-	-
3.	Thuế và các khoản phải thu Nhà nước	153		404.764.215	328.252.999
4.	Giao dịch mua bán lại trái phiếu Chính phủ	154		-	-
5.	Tài sản ngắn hạn khác	155		-	-
<b>B-</b>	<b>TÀI SẢN DÀI HẠN (200 = 210 + 220 + 240 + 250 + 260)</b>	<b>200</b>		<b>9.344.334.189</b>	<b>9.773.583.423</b>
<b>I-</b>	<b>Các khoản phải thu dài hạn</b>	<b>210</b>		<b>-</b>	<b>-</b>
<b>II-</b>	<b>Tài sản cố định</b>	<b>220</b>		<b>9.296.834.189</b>	<b>9.726.083.423</b>
1.	Tài sản cố định hữu hình	221		9.296.834.189	9.726.083.423
-	- Nguyên giá	222		73.154.165.904	73.154.165.904
-	- Giá trị hao mòn lũy kế (*)	223		(63.857.331.715)	(63.428.082.481)
2.	Tài sản cố định thuê tài chính	224		-	-
-	- Nguyên giá	225		-	-
-	- Giá trị hao mòn lũy kế (*)	226		-	-
3.	Tài sản cố định vô hình	227		-	-
-	- Nguyên giá	228		80.000.000	80.000.000
-	- Giá trị hao mòn lũy kế (*)	229		(80.000.000)	(80.000.000)
<b>III-</b>	<b>Bất động sản đầu tư</b>	<b>230</b>		<b>-</b>	<b>-</b>
-	- Nguyên giá	231		-	-
-	- Giá trị hao mòn lũy kế (*)	232		-	-
<b>IV-</b>	<b>Tài sản dở dang dài hạn</b>	<b>240</b>		<b>-</b>	<b>-</b>
1.	Chi phí sản xuất, kinh doanh dở dang dài hạn	241		-	-
2.	Chi phí xây dựng dở dang	242		-	-
<b>V-</b>	<b>Đầu tư tài chính dài hạn</b>	<b>250</b>		<b>47.500.000</b>	<b>47.500.000</b>
1.	Đầu tư góp vốn vào đơn vị khác	253		47.500.000	47.500.000
<b>VI-</b>	<b>Tài sản dài hạn khác</b>	<b>260</b>		<b>-</b>	<b>-</b>
	<b>TỔNG CỘNG TÀI SẢN (270 = 100 + 200)</b>	<b>270</b>		<b>21.045.639.519</b>	<b>20.753.338.669</b>

	NGUỒN VỐN	Mã số	Th. minh	Số cuối quý I	Số đầu năm
<b>C-</b>	<b>NỢ PHẢI TRẢ (300 = 310 + 330)</b>	<b>300</b>		<b>1.194.309.253.632</b>	<b>1.181.172.176.348</b>
<b>I.</b>	<b>Nợ ngắn hạn</b>	<b>310</b>		<b>1.193.202.988.282</b>	<b>1.180.065.910.998</b>
1.	Phải trả người bán ngắn hạn	311		24.932.533.443	24.808.414.722
2.	Người mua trả tiền trước ngắn hạn	312		802.670.453	75.189.231
3.	Thuế và các khoản phải nộp nhà nước	313		214.262.508	355.106.334
4.	Phải trả cho người lao động	314		2.025.856.474	2.235.572.234
5.	Chi phí phải trả ngắn hạn	315		438.840.060	552.975.760
6.	Phải trả nội bộ ngắn hạn	316		-	-
7.	Phải trả theo tiến độ hợp đồng xây dựng	317		-	-
8.	Doanh thu chưa thực hiện ngắn hạn	318		-	-
9.	Phải trả ngắn hạn khác	319		738.533.850.467	726.105.797.920
10.	Vay và nợ thuê tài chính ngắn hạn	320		426.254.974.877	425.932.854.797
11.	Dự phòng phải trả ngắn hạn	321		-	-
12.	Quỹ khen thưởng, phúc lợi	322		-	-
13.	Quỹ bình ổn giá	323		-	-
14.	Giao dịch mua bán lại trái phiếu Chính phủ	324		-	-
<b>II.</b>	<b>Nợ dài hạn</b>	<b>330</b>		<b>1.106.265.350</b>	<b>1.106.265.350</b>
1.	Phải trả dài hạn người bán	331		-	-
2.	Người mua trả tiền trước dài hạn	332		-	-
3.	Chi phí phải trả dài hạn	333		-	-
4.	Phải trả nội bộ về vốn kinh doanh	334		-	-
5.	Phải trả nội bộ dài hạn	335		-	-
6.	Doanh thu chưa thực hiện dài hạn	336		-	-
7.	Phải trả dài hạn khác	337		1.106.265.350	1.106.265.350
8.	Vay và nợ thuê tài chính dài hạn	338		-	-
9.	Trái phiếu chuyển đổi	339		-	-
<b>D-</b>	<b>VỐN CHỦ SỞ HỮU (400 = 410 + 430)</b>	<b>400</b>		<b>(1.173.263.614.113)</b>	<b>(1.160.418.837.679)</b>
<b>I.</b>	<b>Vốn chủ sở hữu</b>	<b>410</b>		<b>(1.173.263.614.113)</b>	<b>(1.160.418.837.679)</b>
1.	Vốn đầu tư của chủ sở hữu	411		207.999.270.000	207.999.270.000
	- Cổ phiếu phổ thông có quyền biểu quyết	411a		207.999.270.000	207.999.270.000
	- Cổ phiếu ưu đãi	411b		-	-
2.	Thặng dư vốn cổ phần	412		(25.797.520.100)	(25.797.520.100)
3.	Quyền chọn chuyển đổi trái phiếu	413		-	-
4.	Vốn khác của chủ sở hữu	414		7.089.874.664	7.089.874.664
5.	Cổ phiếu quỹ (*)	415		-	-
6.	Chênh lệch đánh giá lại tài sản	416		-	-
7.	Chênh lệch tỷ giá hối đoái	417		-	-
8.	Quỹ đầu tư phát triển	418		-	-
9.	Quỹ hỗ trợ sắp xếp doanh nghiệp	419		-	-
10.	Quỹ khác thuộc vốn chủ sở hữu	420		5.725.112.844	5.725.112.844
11.	Lợi nhuận sau thuế chưa phân phối	421		(1.368.280.351.521)	(1.355.435.575.087)
	- LNST chưa phân phối lũy kế đến cuối kỳ trước	421a		(1.355.435.575.087)	(1.285.168.531.556)
	- LNST chưa phân phối kỳ này	421b		(12.844.776.434)	(70.267.043.531)
12.	Nguồn vốn đầu tư XDCB	422		-	-
<b>II.</b>	<b>Nguồn kinh phí và quỹ khác</b>	<b>430</b>		<b>-</b>	<b>-</b>
	<b>TỔNG CỘNG NGUỒN VỐN (440 = 300 + 400)</b>	<b>440</b>		<b>21.045.639.519</b>	<b>20.753.338.669</b>

KẾ TOÁN TRƯỞNG



Trần Chiện Khanh



Nguyễn Văn Chính


# BÁO CÁO KẾT QUẢ HOẠT ĐỘNG KINH DOANH

QUÝ I NĂM 2022

Chi tiêu	Mã số	Th. Minh	QUY I		Năm nay (01/01/2022 - 31/03/2022)	Năm trước (01/01/2021 - 31/03/2021)
			Năm nay (01/01/2022 - 31/03/2022)	Năm trước (01/01/2021 - 31/03/2021)		
1	2	3	4	5	6	7
1. Doanh thu bán hàng và cung cấp dịch vụ	01		5.234.824.926	2.871.210.299	5.234.824.926	2.871.210.299
<i>Trong đó: Doanh thu xuất khẩu</i>			-	-	-	-
2. Các khoản giảm trừ doanh thu	02		-	-	-	-
- Chiết khấu thương mại			-	-	-	-
- Giảm giá hàng bán			-	-	-	-
- Hàng bán bị trả lại			-	-	-	-
Thuế tiêu thụ đặc biệt, thuế XK, thuế GTGT theo phương pháp trực tiếp phải nộp.			-	-	-	-
3. Doanh thu thuần về bán hàng và cung cấp dịch vụ (10 = 01 - 02)	10		5.234.824.926	2.871.210.299	5.234.824.926	2.871.210.299
4. Giá vốn hàng bán	11		3.943.610.910	2.633.924.287	3.943.610.910	2.633.924.287
5. Lợi nhuận gộp về bán hàng và cung cấp dịch vụ (20 = 10 - 11)	20		1.291.214.016	237.286.012	1.291.214.016	237.286.012
6. Doanh thu hoạt động tài chính	21		276.282	481.728	276.282	481.728
7. Chi phí tài chính	22		12.110.296.437	97.106.940	12.110.296.437	97.106.940
- Trong đó: Chi phí lãi vay	23		10.923.931.871	-	10.923.931.871	-
8. Chi phí bán hàng	25		149.703.218	589.233.949	149.703.218	589.233.949
9. Chi phí quản lý doanh nghiệp	26		1.350.012.494	878.275.597	1.350.012.494	878.275.597
10. Lợi nhuận thuần từ hoạt động kinh doanh (30 = 20 + (21-22) - (25 + 26))	30		(12.318.521.851)	(1.326.848.746)	(12.318.521.851)	(1.326.848.746)
11. Thu nhập khác	31		-	241.252	-	241.252
12. Chi phí khác	32		316.254.583	-	316.254.583	-
13. Lợi nhuận khác (40 = 31 - 32)	40		(316.254.583)	241.252	(316.254.583)	241.252
14. Tổng lợi nhuận kế toán trước thuế (50 = 30 + 40)	50		(12.634.776.434)	(1.326.607.494)	(12.634.776.434)	(1.326.607.494)
15. Chi phí thuế TNDN hiện hành	51		-	-	-	-
16. Chi phí thuế TNDN hoãn lại	52		-	-	-	-
17. Lợi nhuận sau thuế thu nhập doanh nghiệp (60 = 50 - 51 - 52)	60		(12.634.776.434)	(1.326.607.494)	(12.634.776.434)	(1.326.607.494)
18. Lãi cơ bản trên cổ phiếu (*)	70		(607)	(89)	(607)	(64)
19. Lãi suy giảm trên cổ phiếu (*)	71					

KẾ TOÁN TRƯỞNG

  
Trần Chiêm Thành



  
Nguyễn Văn Chính




**BÁO CÁO LƯU CHUYỂN TIỀN TỆ**  
(Theo phương pháp trực tiếp)  
Cho kỳ kế toán kết thúc ngày 31 tháng 03 năm 2022


Đơn vị tính: VND

Chỉ tiêu	Mã số	Thuyết minh	Kỳ này (01/01/2022 đến 31/03/2022)	Kỳ trước (01/01/2021 đến 31/03/2021)
1	2	3	4	5
<b>I. Lưu chuyển tiền từ hoạt động kinh doanh</b>				
1. Tiền thu từ bán hàng, cung cấp dịch vụ và doanh thu khác	01		6.502.270.781	8.189.156.035
2. Tiền chi trả cho người cung cấp hàng hóa và dịch vụ	02		(1.653.835.654)	(7.210.689.042)
3. Tiền chi trả cho người lao động	03		(2.411.482.257)	(1.426.461.735)
4. Tiền lãi vay đã trả	04			
5. Thuế thu nhập doanh nghiệp đã nộp	05		-	-
6. Tiền thu khác từ hoạt động kinh doanh	06		1.106.042.000	1.022.694.618
Tiền chi khác cho hoạt động kinh doanh	07		(3.120.037.462)	(3.021.951.616)
Lưu chuyển tiền thuần từ hoạt động kinh doanh	20		<b>422.957.408</b>	<b>(2.447.251.740)</b>
<b>II. Lưu chuyển tiền từ hoạt động đầu tư</b>			<b>276.282</b>	-
1. Tiền chi để mua sắm, xây dựng TSCĐ và các tài sản dài hạn khác	21		-	-
2. Tiền thu từ thanh lý, nhượng bán TSCĐ và các tài sản dài hạn khác	22		-	-
3. Tiền chi cho vay, mua các công cụ nợ của đơn vị khác	23		-	-
4. Tiền thu hồi cho vay, bán lại các công cụ nợ của đơn vị khác	24		-	-
5. Tiền chi đầu tư góp vốn vào đơn vị khác	25		-	-
6. Tiền thu hồi đầu tư góp vốn vào đơn vị khác	26		-	-
7. Tiền thu lãi cho vay, cổ tức và lợi nhuận được chia	27		276.282	661.159
Lưu chuyển tiền thuần từ hoạt động đầu tư	30		<b>276.282</b>	<b>661.159</b>
<b>III. Lưu chuyển tiền từ hoạt động tài chính</b>				
1. Tiền thu từ phát hành cổ phiếu, nhận vốn góp của chủ sở hữu	31		-	-
2. Tiền chi trả vốn góp cho các chủ sở hữu, mua lại cổ phiếu của doanh nghiệp đã phát hành	32		-	-
3. Tiền thu từ đi vay	33		-	2.394.946.960
Tiền trả nợ gốc vay	34		-	-
Tiền trả nợ gốc thuê tài chính	35		-	-
6. Cổ tức, lợi nhuận đã trả cho chủ sở hữu	36		-	-
Lưu chuyển tiền thuần từ hoạt động tài chính	40		-	<b>2.394.946.960</b>
<b>Lưu chuyển tiền thuần trong kỳ (50 = 20 + 30 + 40)</b>	<b>50</b>		<b>423.233.690</b>	<b>(51.643.621)</b>
<b>Tiền và tương đương tiền đầu kỳ</b>	<b>60</b>		<b>2.099.867.383</b>	<b>1.902.705.731</b>
Ảnh hưởng của thay đổi tỷ giá hối đoái quy đổi ngoại tệ	61		238.843	7.393.257
<b>Tiền và tương đương tiền cuối kỳ (70 = 50 + 60 + 61)</b>	<b>70</b>		<b>2.523.339.916</b>	<b>1.858.455.367</b>

KẾ TOÁN TRƯỞNG



Trần Chiến Thành



Nguyễn Văn Chính

## BẢN THUYẾT MINH BÁO CÁO TÀI CHÍNH QUÝ I NĂM 2022

### I- Đặc điểm hoạt động của doanh nghiệp

#### 1- Hình thức sở hữu vốn: GÓP VỐN CỔ PHẦN

Vốn điều lệ 207.999.270.000 đồng (Hai trăm lẻ bảy tỷ, chín trăm chín mươi chín triệu, hai trăm bảy mươi ngàn đồng).

#### 2- Lĩnh vực kinh doanh

- + Kinh doanh xuất nhập khẩu hàng thủy sản.
- + Nhập khẩu vật tư, công cụ phục vụ chế biến hàng thủy sản.

#### 3- Ngành nghề kinh doanh

- + Chế biến và kinh doanh xuất nhập khẩu trực tiếp các mặt hàng nông, lâm thủy sản.
- + Nhập khẩu vật tư, nguyên nhiên vật liệu, hàng hoá tiêu dùng trang thiết bị máy móc phục vụ cho đời sống và sản xuất.
- + Nhận thực hiện các dịch vụ thương mại: Nông lâm thủy sản và xuất nhập khẩu.
- + Đầu tư nuôi trồng, khai thác thủy sản.
- + Kinh doanh xăng, dầu, nhớt.
- + Dịch vụ vận tải hàng hóa.

#### 4- Chu kỳ sản xuất, kinh doanh thông thường.

#### 5- Đặc điểm hoạt động của doanh nghiệp trong năm tài chính có ảnh hưởng đến Báo cáo tài chính.

#### 6- Cấu trúc doanh nghiệp

- Danh sách các công ty con;
- Danh sách các công ty liên doanh, liên kết;
- Danh sách các đơn vị trực thuộc không có tư cách pháp nhân hạch toán phụ thuộc.

7- Tuyên bố về khả năng so sánh thông tin trên Báo cáo tài chính (có so sánh được hay không, nếu không so sánh được phải nêu rõ lý do như vì chuyển đổi hình thức sở hữu, chia tách, sáp nhập, nêu độ dài về kỳ so sánh...)

### II- Kỳ kế toán, đơn vị tiền tệ sử dụng trong kế toán

- 1- Năm tài chính (bắt đầu từ ngày 01/01/2019 kết thúc vào ngày 31/12/2022)
- 2- Đơn vị tiền tệ sử dụng trong kế toán: VIỆT NAM ĐỒNG.

### III- Chuẩn mực và Chế độ kế toán áp dụng:

- 1- Chế độ kế toán áp dụng: THEO THÔNG TƯ SỐ 200/2014/TT-BTC ngày 22/12/2014.
- 2- Tuyên bố về việc tuân thủ Chuẩn mực kế toán và Chế độ kế toán: CHUẨN MỰC KẾ TOÁN VIỆT NAM.
- 3- Hình thức kế toán áp dụng: CHỨNG TỪ GHI SỐ VÀ TRÊN MÁY VI TÍNH.

### IV- Các chính sách kế toán áp dụng (trong trường hợp doanh nghiệp hoạt động liên tục)

- 1- Nguyên tắc chuyển đổi Báo cáo tài chính lập bằng ngoại tệ sang Đồng Việt Nam (Trường hợp đồng tiền ghi sổ kế toán khác với Đồng Việt Nam); Ảnh hưởng (nếu có) do việc chuyển đổi Báo cáo tài chính từ đồng ngoại tệ sang Đồng Việt Nam  
Phương pháp chuyển đổi các đồng tiền khác ra đồng tiền sử dụng trong kế toán  
Các nghiệp vụ phát sinh trong kỳ bằng các đơn vị tiền tệ khác với Đồng Việt Nam (VND) được quy đổi theo tỷ giá giao dịch thực tế của nghiệp vụ kinh tế tại thời điểm phát sinh, chênh lệch tỷ giá được tính vào thu nhập hoặc chi phí tài chính và được phản ánh trên Báo cáo kết quả kinh doanh trong kỳ.
- 2- Các loại tỷ giá hối đoái áp dụng trong kế toán: USD
- 3- Nguyên tắc xác định lãi suất thực tế (lãi suất hiệu lực) dùng để chiết khấu dòng tiền.
- 4- Nguyên tắc ghi nhận các khoản tiền và các khoản tiền tương đương tiền.
- 5- Nguyên tắc kế toán khoản đầu tư tài chính
  - a- Chứng khoán kinh doanh;
  - b- Các khoản đầu tư nắm giữ đến ngày đáo hạn;

- c- Các khoản cho vay;
  - d- Đầu tư vào công ty con; công ty liên doanh, liên kết;
  - đ- Đầu tư vào công cụ vốn của đơn vị khác;
  - e- Các phương pháp kế toán đối với các giao dịch khác liên quan đến đầu tư tài chính.
- 6- Nguyên tắc kế toán nợ phải thu: theo giá gốc trừ dự phòng cho các khoản phải thu khó đòi

7- Nguyên tắc ghi nhận hàng tồn kho:

- Nguyên tắc ghi nhận hàng tồn kho THEO GIÁ GỐC
- Phương pháp tính giá trị hàng tồn kho THEO GIÁ BÌNH QUÂN GIA QUYỀN
- Phương pháp hạch toán hàng tồn kho KÊ KHAI THƯỜNG XUYÊN
- Phương pháp lập dự phòng giảm giá hàng tồn kho:

Dự phòng cho hàng tồn kho được trích lập khi giá trị thuần có thể thực hiện được của hàng tồn kho nhỏ hơn giá gốc. Giá trị thuần có thể thực hiện được là giá bán ước tính trừ đi chi phí ước tính để hoàn thành sản phẩm và chi phí bán hàng ước tính. Số dự phòng giảm giá hàng tồn kho là số chênh lệch giữa giá gốc hàng tồn kho lớn hơn giá trị thuần có thể thực hiện được.

8- Nguyên tắc ghi nhận và khấu hao TSCĐ, TSCĐ thuê tài chính, bất động sản đầu tư:

- Nguyên tắc ghi nhận TSCĐ (Hữu hình, vô hình, thuê tài chính: Thông tư số 200/2014/TT-BTC ngày 22-12-2014).
- Phương pháp khấu hao TSCĐ (Hữu hình, vô hình, thuê tài chính: PHƯƠNG PHÁP KHẤU HAO ĐƯỜNG THẲNG).

9- Nguyên tắc kê toán các hợp đồng hợp tác kinh doanh.

10- Nguyên tắc kế toán thuế TNDN hoãn lại.

11- Nguyên tắc kế toán chi phí trả trước.

Dùng để phản ánh các chi phí thực tế đã phát sinh nhưng có liên quan đến kết quả hoạt động SXKD của nhiều kỳ kế toán và việc kết chuyển các khoản chi phí này vào chi phí SXKD của các kỳ kế toán sau.

12- Nguyên tắc kế toán nợ phải trả.

13- Nguyên tắc ghi nhận vay và nợ phải trả thuê tài chính.

14- Nguyên tắc ghi nhận và vốn hóa các khoản chi phí đi vay.

15- Nguyên tắc ghi nhận chi phí phải trả.

16- Nguyên tắc và phương pháp ghi nhận các khoản dự phòng phải trả.

17- Nguyên tắc ghi nhận doanh thu chưa thực hiện.

18- Nguyên tắc ghi nhận trái phiếu chuyển đổi.

19- Nguyên tắc ghi nhận vốn chủ sở hữu:

- Nguyên tắc ghi nhận vốn góp của chủ sở hữu, thặng dư vốn cổ phần, quyền chọn trái phiếu chuyển đổi, vốn khác của chủ sở hữu.
- Nguyên tắc ghi nhận chênh lệch đánh giá lại tài sản.
- Nguyên tắc ghi nhận chênh lệch tỷ giá.
- Nguyên tắc ghi nhận lợi nhuận chưa phân phối.

20- Nguyên tắc và phương pháp ghi nhận doanh thu:

- Doanh thu bán hàng;
- Doanh thu cung cấp dịch vụ;
- Doanh thu hoạt động tài chính;
- Doanh thu hợp đồng xây dựng.
- Thu nhập khác

21- Nguyên tắc kế toán các khoản giảm trừ doanh thu

22- Nguyên tắc kế toán giá vốn hàng bán.

23- Nguyên tắc kế toán chi phí tài chính.

24- Nguyên tắc kế toán chi phí bán hàng, chi phí quản lý doanh nghiệp.

25- Nguyên tắc và phương pháp ghi nhận chi phí thuế thu nhập doanh nghiệp hiện hành, chi phí thuế thu nhập doanh nghiệp hoãn lại.

26- Các nguyên tắc và phương pháp kế toán khác.

**V- Các chính sách kế toán áp dụng (trong trường hợp doanh nghiệp không đáp ứng giả định hoạt động liên tục)**

1- Có tái phân loại tài sản dài hạn và nợ phải trả dài hạn thành ngắn hạn không?

2- Nguyên tắc xác định giá trị từng loại tài sản và nợ phải trả (theo giá trị thuần có thể thực hiện được, giá trị có thể thu hồi, giá trị hợp lý, giá trị hiện tại, giá hiện hành...)

3- Nguyên tắc xử lý tài chính đối với:

- Các khoản dự phòng;
- Chênh lệch đánh giá lại tài sản và chênh lệch tỷ giá

**VI- Thông tin bổ sung cho các khoản mục trình bày trong Bảng cân đối kế toán**

Đơn vị tính: VND

01-Tiền	31/03/2022		01/01/2022	
Tiền mặt	466.519.415		193.344.125	
Tiền gửi ngân hàng không kỳ hạn	994.277.029		843.979.786	
VND	903.915.139		753.856.739	
USD	90.361.890		90.123.047	
Tiền đang chuyển	-		-	
<b>Cộng:</b>	<b>1.460.796.444</b>		<b>1.037.323.911</b>	

(1.062.543.472)

02-Các khoản đầu tư tài chính	31/03/2022			01/01/2022		
	Giá gốc	Giá trị hợp lý	Dự phòng	Giá gốc	Giá trị hợp lý	Dự phòng
<b>a- Chứng khoán kinh doanh</b>						
- Tổng giá trị cổ phiếu;						
(chi tiết từng loại cổ phiếu chiếm từ 10% trên tổng giá trị cổ phiếu trở lên)						
- Tổng giá trị trái phiếu;						
(chi tiết từng loại trái phiếu chiếm từ 10% trên tổng giá trị trái phiếu trở lên)						
- Các khoản đầu tư khác;						
Lý do thay đổi với từng khoản đầu tư/loại cổ phiếu, trái phiếu:						
+ Về số lượng						
+ Về giá trị						
<b>Cộng:</b>						

b- Đầu tư nắm giữ đến ngày đáo hạn	Giá gốc		Giá trị ghi sổ	
	Giá gốc	Dự phòng	Giá gốc	Giá trị ghi sổ
<b>b1- Ngắn hạn</b>				
- Tiền gửi có kỳ hạn				
- Trái phiếu				
- Các khoản đầu tư khác				
<b>Cộng:</b>				

c. Đầu tư góp vốn vào đơn vị khác (chi tiết từng khoản đầu tư theo tỷ lệ vốn nắm giữ và tỷ lệ quyền biểu quyết)	Giá gốc		Giá trị ghi sổ	
	Giá gốc	Dự phòng	Giá trị hợp lý	Giá trị hợp lý
- Đầu tư vào công ty con				
- Đầu tư vào công ty liên doanh, liên kết;				

- Đầu tư vào đơn vị khác;	47.500.000		47.500.000	
<b>Cộng:</b>	<b>47.500.000</b>		<b>47.500.000</b>	

03- Phải thu của khách hàng	31/03/2022		01/01/2022	
	Giá trị	Dự phòng	Giá trị	Dự phòng
<b>a- Phải thu khách hàng ngắn hạn</b>	<b>175.894.929.700</b>	<b>(170.898.865.358)</b>	<b>176.804.876.240</b>	<b>(170.898.865.358)</b>
- SOUTH CHINA	82.167.121.455	(82.167.121.455)	82.167.121.455	(82.167.121.455)
- CADOVUSA	55.437.893.280	(55.437.893.280)	55.437.893.280	(55.437.893.280)
- HINH HAI IM -EX	7.035.244.055	(7.035.244.055)	7.035.244.055	(7.035.244.055)
- SINO DILIN	5.373.702.718	(5.373.702.718)	5.373.702.718	(5.373.702.718)
- LUCKY SEAFOOD	2.375.245.247	(2.375.245.247)	2.375.245.247	(2.375.245.247)
- RV TRADING	2.480.113.013	(2.480.113.013)	2.480.113.013	(2.480.113.013)
-LANDAUER LIMITED	5.772.503.620	(5.772.503.620)	5.772.503.620	(5.772.503.620)
- Các khoản phải thu khách hàng	15.253.106.312	10.257.041.970	16.163.052.852	10.257.041.970
<b>b- Phải thu khách hàng dài hạn</b>	-	-	-	-
<b>c- Phải thu của khách hàng là các bên liên quan</b>	<b>14.413.544.148</b>	<b>(13.882.375.461)</b>	<b>14.456.322.113</b>	<b>(13.882.375.461)</b>
-Trả trước cho người bán	14.413.544.148	(13.882.375.461)	14.456.322.113	(13.882.375.461)
<b>Cộng:</b>	<b>190.308.473.848</b>	<b>(184.781.240.819)</b>	<b>191.261.198.353</b>	<b>(184.781.240.819)</b>

04- Phải thu khác	31/03/2022		01/01/2022	
	Giá trị	Dự phòng	Giá trị	Dự phòng
<b>a- Ngắn hạn</b>	<b>16.422.513.390</b>	<b>(12.564.427.635)</b>	<b>15.295.518.391</b>	<b>(12.564.427.635)</b>
- Tạm ứng	6.157.842.380	(3.930.629.365)	5.030.847.381	(3.930.629.365)
- Ký quỹ, ký cược;	6.000.000		6.000.000	
- Cục thuế tỉnh Cà Mau	4.013.237.205	(4.013.237.205)	4.013.237.205	(4.013.237.205)
- Trần Hậu Lĩnh	1.376.350.000	(1.376.350.000)	1.376.350.000	(1.376.350.000)
- Ngô Gia Phăng	1.090.200.000	(1.090.200.000)	1.090.200.000	(1.090.200.000)
- Phải thu khác	3.778.883.805	(2.154.011.065)	3.778.883.805	(2.154.011.065)
<b>Cộng:</b>	<b>16.422.513.390</b>	<b>(12.564.427.635)</b>	<b>15.295.518.391</b>	<b>(12.564.427.635)</b>

05- Tài sản thiếu chờ xử lý	31/03/2022		01/01/2022	
	Số lượng	Giá trị	Số lượng	Giá trị
a- Tiền;		414.332.621		414.332.621
b- Hàng tồn kho;				
c- TSCĐ				
d- Tài sản khác				
<b>Cộng:</b>		<b>414.332.621</b>		<b>414.332.621</b>

06- Nợ xấu	31/03/2022		01/01/2022	
	Giá gốc	Giá trị có thể thu hồi	Giá gốc	Giá trị có thể thu hồi
<b>Các khoản phải thu quá hạn, khó có khả năng thu hồi</b>				
- South China Seafood	82.167.121.455	-	82.167.121.455	-
- Cadovusa Global Joint	55.437.893.280	-	55.437.893.280	-
- Minh Hai IM - EX	7.035.244.055	-	7.035.244.055	-
- Landauer Limited	5.772.503.620	-	5.772.503.620	-
- Sino Dilin Sinceere	5.373.702.718	-	5.373.702.718	-
- Cty CP TP TS XK Cà Mau (FFC)	12.763.338.024	-	12.763.338.024	-
- Cục thuế tỉnh Cà Mau	4.013.237.205	-	4.013.237.205	-
- Trần Hậu Lĩnh	1.376.350.000	-	1.376.350.000	-
- Ngô Gia Phăng	4.454.563.930	-	4.454.563.930	-
- Các đối tượng khác	19.366.046.788	-	19.366.046.788	-
<b>Cộng:</b>	<b>197.760.001.075</b>	-	<b>197.760.001.075</b>	-

07- Hàng tồn kho	31/03/2022	01/01/2022
------------------	------------	------------

	Giá gốc	Dự phòng	Giá gốc	Dự phòng
- Hàng đang đi trên đường;				
- Nguyên liệu, vật liệu;	260.072.267		238.685.928	
- Công cụ dụng cụ;	174.969.455		149.330.186	
- Chi phí SX, KD dở dang;				
- Thành phẩm;	35.139.023.266	(35.139.023.266)	35.139.023.266	(35.139.023.266)
- Hàng hoá;				
- Hàng gửi đi bán;	4.929.351.735	(4.929.351.735)	4.929.351.735	(4.929.351.735)
<b>Cộng:</b>	<b>40.503.416.723</b>	<b>(40.068.375.001)</b>	<b>40.456.391.115</b>	<b>(40.068.375.001)</b>

08- Tài sản dở dang dài hạn	31/03/2022	01/01/2022
- Mua sắm;		
- XD CB;	-	-
- Sửa chữa.	-	-
<b>Cộng:</b>	<b>-</b>	<b>-</b>

**9- Tăng, giảm tài sản cố định hữu hình**

Tài sản cố định hữu hình (Trang 5)

- Tàng, giảm tài sản cố định hữu hình

Khoản mục	Nhà cửa, vật kiến trúc	Máy móc thiết bị	Phương tiện vận tải, truyền dẫn	TSCĐ hữu hình khác	Tổng cộng
<b>Nguyên giá TSCĐ hữu hình</b>					
<b>Số dư đầu quý (01/01/2022)</b>	<b>23.136.306.859</b>	<b>36.551.108.410</b>	<b>4.727.917.517</b>	<b>8.738.833.118</b>	<b>73.154.165.904</b>
- Mua trong quý	-	-	-	-	-
- Đầu tư XDCB hoàn thành	-	-	-	-	-
- Tăng khác	-	-	-	-	-
- Chuyển sang bất động sản đầu tư	-	-	-	-	-
- Thanh lý, nhượng bán	-	-	-	-	-
- Giảm khác	-	-	-	-	-
<b>Số dư cuối quý (31/03/2022)</b>	<b>23.136.306.859</b>	<b>36.551.108.410</b>	<b>4.727.917.517</b>	<b>8.738.833.118</b>	<b>73.154.165.904</b>
<b>Giá trị hao mòn lũy kế</b>					
<b>Số dư đầu quý (01/01/2022)</b>	<b>16.167.845.211</b>	<b>33.920.070.199</b>	<b>4.700.834.209</b>	<b>8.639.332.862</b>	<b>63.428.082.481</b>
- Điều chỉnh chênh lệch (ko rõ nguyên nhân)					
- Khấu hao trong quý	250.676.459	147.390.712	5.416.668	25.765.395	429.249.234
- Tăng khác					
- Chuyển sang bất động sản đầu tư					
- Thanh lý, nhượng bán					
- Giảm khác					
<b>Số dư cuối quý (31/03/2022)</b>	<b>16.418.521.670</b>	<b>34.067.460.911</b>	<b>4.706.250.877</b>	<b>8.665.098.257</b>	<b>63.857.331.715</b>
<b>Giá trị còn lại của TSCĐ hữu hình</b>					
- Tại ngày đầu quý (01/01/2022)	6.968.461.648	2.631.038.211	27.083.308	99.500.256	9.726.083.423
- Tại ngày cuối quý (31/03/2022)	6.717.785.189	2.483.647.499	21.666.640	73.734.861	9.296.834.189

10-Tài sản cố định vô hình

Khoản mục	Quyền sử dụng đất	Nhãn hiệu hàng hoá	Phần mềm máy vi tính		Tổng cộng
<b>Nguyên giá</b>					
<b>Số dư đầu quý (01/01/2022)</b>		-	80.000.000	-	80.000.000
- Mua trong năm			-	-	-
- Tạo ra từ nội bộ DN					-
- Tặng do hợp nhất kinh doanh					-
- Thanh lý, nhượng bán					-
- Giảm khác		-	-	-	-
<b>Số dư cuối quý (31/03/2022)</b>		-	80.000.000	-	80.000.000
<b>Giá trị hao mòn lũy kế</b>					
<b>Số dư đầu quý (01/01/2022)</b>		-	80.000.000		80.000.000
- Khấu hao trong năm					-
- Mua lại TSCĐ thuê tài chính					-
- Tặng khác					-
- Trả lại TSCĐ thuê tài chính					-
- Giảm khác		-	-		-
<b>Số dư cuối quý (31/03/2022)</b>		-	80.000.000		80.000.000
<b>Giá trị còn lại:</b>					
- Tại ngày 01/01/2022		-	-	-	-
- Tại ngày 31/03/2022	-	-	-	-	-

11- Tăng giảm tài sản cố định thuê tài chính

31/03/2022

01/01/2022

12- Tăng giảm bất động sản đầu tư

31/03/2022

01/01/2022

13 - Chi phí trả trước

31/03/2022

01/01/2022

a. Ngắn hạn

- Chi phí trả trước về thuê hoạt động TSCĐ;

- Công cụ, dụng cụ xuất dùng;

15.384.165

15.113.932

- Các khoản khác.

b. Dài hạn

- Các khoản khác.

-

-

**Cộng:**

15.384.165

15.113.932

14 - Tài sản khác

31/03/2022

01/01/2022

a. Ngắn hạn

404.764.215

328.252.999

- Chi phí trả trước ngắn hạn

-

-

- Thuế GTGT được khấu trừ

-

-

- Thuế và các khoản phải thu nhà nước

404.764.215

328.252.999

b. Dài hạn

-

-

**Cộng:**

404.764.215

328.252.999

15 - Vay và nợ thuê tài chính

Cuối kỳ:

31/03/2022

Trong kỳ

01/01/2022

a. Ngắn hạn

Giá trị

Số có khả năng trả nợ

Tăng

Giảm

Giá trị

Số có khả năng trả nợ

Vay VND: 304.386.211.277

- Ngân hàng NNo & PT NT Cà Mau 77.506.260.533

- Ngân hàng TMCP Ngoại thương Cà Mau 41.027.901.003

- Ngân hàng PT Khu vực Minh Hải 95.421.701.154

- Ngân hàng TMCP ĐT & PT Cà Mau 90.430.348.587

304.386.211.277

77.506.260.533

41.027.901.003

95.421.701.154

90.430.348.587



Vay USD và chiết khấu BCT:	121.868.763.600	-	1.073.733.600	751.613.520	121.546.643.520	-
- Vay USD NH TM CP Đầu tư & PT C	15.873.633.300		139.855.800	97.899.060	15.831.676.560	
- Vay USD NH NNô & PT NT Cà Mau	47.613.250.000		419.500.000	293.650.000	47.487.400.000	
- Vay USD NT TM CP Quân Đội Chợ	53.916.654.100		475.036.600	332.525.620	53.774.143.120	
- VAY Chiết khấu LC NH EXIMBAN	-		-	-	-	
- Chiết khấu BCT NH TMCP Quân Đ	4.465.226.200		39.341.200	27.538.840	4.453.423.840	
<b>Tổng cộng:</b>	<b>426.254.974.877</b>	<b>-</b>	<b>1.073.733.600</b>	<b>751.613.520</b>	<b>425.932.854.797</b>	<b>-</b>

16. Phải trả người bán	Cuối kỳ: Cuối kỳ:		31/03/2022	01/01/2022	
	Giá trị	Số có khả năng trả nợ		Giá trị	Số có khả năng trả nợ
- Cty TNHH MTV TM DV Ngọc Nhân	3.899.000.000	3.899.000.000		3.899.000.000	3.899.000.000
- DNTN Ba Đen	8.786.558.237	8.786.558.237		8.689.451.297	8.689.451.297
- Phải trả cho các đối tượng khác	12.246.975.206	12.246.975.206		12.219.963.425	12.219.963.425
<b>Cộng:</b>	<b>24.932.533.443</b>	<b>24.932.533.443</b>		<b>24.808.414.722</b>	<b>24.808.414.722</b>

17. Thuế và các khoản phải nộp nhà nước	31/03/2022	Số phải nộp	Số đã thực nộp	01/01/2022
- Thuế thu nhập doanh nghiệp				
- Thuế thu nhập cá nhân	3.686.493	6.891.857	2.935.068	(270.296)
- Thuế GTGT đầu ra phải nộp	210.576.015	359.671.846	504.202.165	355.106.334
- Thuế tài nguyên phải nộp				
<b>Cộng:</b>	<b>214.262.508</b>	<b>366.563.703</b>	<b>507.137.233</b>	<b>354.836.038</b>

18. Chi phí phải trả	31/03/2022	01/01/2022	
<b>a. Ngắn hạn</b>	<b>2.464.696.534</b>	<b>2.788.547.994</b>	
- Trích trước chi phí tiền lương trong thời gian nghỉ phép;	438.840.060	552.975.760	
Phải trả cho người lao động	2.025.856.474	2.235.572.234	
<b>Cộng:</b>	<b>2.464.696.534</b>	<b>2.788.547.994</b>	

19. Phải trả khác	31/03/2022	01/01/2022	
<b>a. Ngắn hạn</b>	<b>738.533.850.467</b>	<b>726.105.797.920</b>	
- Kinh phí công đoàn;	871.752.674	862.716.532	
- Bảo hiểm xã hội;	10.763.792.562	10.541.886.768	
- Bảo hiểm y tế;	563.985.512	525.500.085	
- Bảo hiểm thất nghiệp;	965.434.687	958.853.591	
- Phải trả về cổ phần hóa;	896.092.231	896.092.231	
- Lãi BHXH	10.173.025.040	9.910.274.457	
- Các khoản phải trả, phải nộp khác.	714.299.767.761	702.410.474.256	
* Lãi vay phải trả ngân hàng	<b>710.914.279.754</b>	<b>699.990.341.883</b>	
+ NH NNô & PT NT Cà Mau	111.802.239.195	111.802.239.195	
+ NH PT - Khu vực Minh Hải	398.039.521.665	387.115.589.794	
+ NH ĐT & PT Cà Mau	147.006.636.367	147.006.630.367	
+ NH Ngoại Thương Cà Mau	24.045.951.669	24.045.951.669	
+ NH Quân Đội CN Chợ Lớn	24.981.899.802	24.981.899.802	
+ NH Sacombank Cà Mau	5.038.031.056	5.038.031.056	
* Các khoản khác	<b>3.385.488.007</b>	<b>2.420.132.373</b>	
<b>b. Dài hạn</b>	<b>1.908.935.803</b>	<b>1.181.454.581</b>	
- Nhận ký quỹ, ký cược dài hạn;	1.106.265.350	1.106.265.350	
- Các khoản phải trả, phải nộp khác.	802.670.453	75.189.231	
<b>Cộng:</b>	<b>740.442.786.270</b>	<b>727.287.252.501</b>	

20. Doanh thu chưa thực hiện

21. Trái phiếu phát hành

22. Cổ phiếu ưu đãi phân loại là nợ phải trả

23. Dự phòng phải trả

	31/03/2022	01/01/2022
- Dự phòng phải thu khó đòi	197.760.001.075	197.760.001.075
- Dự phòng giảm giá hàng tồn kho	40.068.375.001	40.068.375.001

Cộng:

237.828.376.076

237.828.376.076

24. Tài sản thuế thu nhập hoãn lại và thuế thu nhập hoãn lại phải trả

25. Vốn chủ sở hữu

a. Bảng đối chiếu biến động vốn chủ sở hữu (trang 9)

b. Chi tiết góp vốn chủ sở hữu

- Vốn góp của Công ty mẹ

207.999.270.000

207.999.270.000

- Vốn góp của các đối tượng khác

Cộng:

207.999.270.000

207.999.270.000

c. Các giao dịch về vốn với các chủ sở hữu và phân phối cổ tức, chia lợi nhuận

Vốn đầu tư của chủ sở hữu

207.999.270.000

207.999.270.000

+ Vốn góp đầu kỳ

207.999.270.000

207.999.270.000

+ Vốn góp tăng trong năm

+ Vốn góp giảm trong năm

+ Vốn góp cuối kỳ

207.999.270.000

207.999.270.000

d. Cổ phiếu

- Số lượng cổ phiếu đăng ký phát hành

20.799.927

20.799.927

- Số lượng cổ phiếu đã bán ra công chúng

20.799.927

20.799.927

Cổ phiếu phổ thông

20.799.927

20.799.927

Cổ phiếu ưu đãi

- Số lượng cổ phiếu đang lưu hành

Cổ phiếu phổ thông

20.799.927

20.799.927

Cổ phiếu ưu đãi

\* Mệnh giá cổ phiếu đang lưu hành

10.000

10.000

e. Các quỹ của doanh nghiệp

- Quỹ đầu tư phát triển

- Quỹ hỗ trợ sắp xếp doanh nghiệp

- Quỹ khác thuộc vốn chủ sở hữu

5.725.112.844

5.725.112.844

Cộng:

5.725.112.844

5.725.112.844

26. Chênh lệch đánh giá lại tài sản

27. Chênh lệch tỷ giá

31/03/2022

01/01/2022

- Chênh lệch tỷ giá hối đoái

-

-

Cộng:

-

-

° Nguồn kinh phí

° Các khoản mục ngoài bản cân đối kế toán

30. Các thông tin khác

\* Xem bảng biến động VCSH

\* Bảng đối chiếu biến động của vốn chủ sở hữu

Các khoản mục thuộc vốn chủ sở hữu									
	Vốn đầu tư của chủ sở hữu	Thặng dư vốn cổ phần	Quyền chọn chuyển đổi trái phiếu	Vốn khác của chủ sở hữu	Chênh lệch đánh giá lại tài sản	Chênh lệch tỷ giá hối đoái	Lợi nhuận ST chưa phân phối và các quỹ	Quỹ dự phòng tài chính	Tổng cộng
A	1	2	3	4	5	6	7	8	
Số dư đầu kỳ trước (01/10/2022)	207.999.270.000	(25.797.520.100)		7.089.874.664	-	-	(1.353.810.669.195)	5.725.112.844	(1.158.793.931.787)
- Tăng vốn trong kỳ trước				-			-		-
- Lãi trong kỳ trước	-	-		-					-
- Tăng khác	-	-		-					-
- Giảm vốn trong kỳ trước	-	-		-					-
- Lỗ trong kỳ trước	-	-		-			1.414.905.892		1.676.446.790
- Giảm khác	-	-		-			210.000.000		401.408.127
SD cuối kỳ trước, 31/12/2021 SD đầu kỳ này (01/01/2022)	207.999.270.000	(25.797.520.100)		7.089.874.664		-	(1.355.435.575.087)	5.725.112.844	(1.160.418.837.679)
- Tăng vốn trong kỳ này				-			-		-
- Lãi trong kỳ này	-	-		-					-
- Tăng khác	-	-		-					-
- Giảm vốn trong kỳ này	-	-		-					-
- Lỗ trong kỳ này	-	-		-			12.634.776.434		12.634.776.434
- Giảm khác	-	-		-			210.000.000		210.000.000
Số dư cuối kỳ này (31/03/2022)	207.999.270.000	(25.797.520.100)		7.089.874.664			(1.368.280.351.521)	5.725.112.844	(1.173.263.614.113)

**VI- Thông tin bổ sung cho các khoản mục trình bày trong Báo cáo kết quả hoạt động kinh doanh**

	Từ 01/01/2022 đến 31/03/2022	Từ 01/01/2021 đến 31/03/2021
<b>1- Tổng doanh thu bán hàng và cung cấp dịch vụ</b>		
- Doanh thu bán hàng	-	-
- Doanh thu cung cấp dịch vụ	5.234.824.926	2.871.210.299
<b>Cộng:</b>	<b>5.234.824.926</b>	<b>2.871.210.299</b>
<b>2- Các khoản giảm trừ doanh thu</b>		
Trong đó:		
- Chiết khấu thương mại	-	-
- Giảm giá hàng bán	-	-
- Hàng bán bị trả lại	-	-
<b>Cộng:</b>	<b>-</b>	<b>-</b>
<b>3- Giá vốn hàng bán</b>		
- Giá vốn của hàng hoá đã bán	-	-
- Giá vốn của thành phẩm đã bán	-	-
- Giá vốn của dịch vụ đã cung cấp	3.943.610.910	2.633.924.287
<b>Cộng:</b>	<b>3.943.610.910</b>	<b>2.633.924.287</b>
<b>4- Doanh thu hoạt động tài chính</b>		
- Lãi tiền gửi, tiền cho vay	276.282	481.728
<b>Cộng:</b>	<b>276.282</b>	<b>481.728</b>
<b>5- Chi phí tài chính</b>		
- Lãi tiền vay	10.923.931.871	-
- Lỗ chênh lệch tỷ	1.059.257.626	-
- Chi phí tài chính khác	127.106.940	97.106.940
<b>Cộng:</b>	<b>12.110.296.437</b>	<b>97.106.940</b>
<b>6- Thu nhập khác</b>		
- Thanh lý, nhượng bán TSCĐ	-	-
- Các khoản khác	-	241.252
<b>Cộng:</b>	<b>-</b>	<b>241.252</b>
<b>7- Chi phí khác</b>		
- Giá trị còn lại TSCĐ và chi phí thanh lý, nhượng bán TSCĐ	-	-
- Lỗ do đánh giá lại tài sản	-	-
- Lãi chậm nộp BHXH	262.750.583	-
- Các khoản bị phạt	70.000.000	-
- Các khoản khác	-	-
<b>Cộng:</b>	<b>332.750.583</b>	<b>-</b>
<b>8- Chi phí bán hàng và chi phí quản lý doanh nghiệp</b>		
a. Các khoản chi phí QLDN phát sinh trong kỳ	1.350.012.494	879.449.597
b. Các khoản chi phí BH phát sinh trong kỳ	149.703.218	589.233.949
c. Các khoản ghi giảm chi phí BH và chi phí QLDN	-	-
<b>Cộng:</b>	<b>1.499.715.712</b>	<b>1.468.683.546</b>
<b>9- Chi phí sản xuất kinh doanh theo yếu tố:</b>		
- Chi phí nguyên liệu, vật liệu	166.721.279	-
- Chi phí nhân công	2.152.699.173	996.726.102
- Chi phí khấu hao tài sản cố định	388.333.621	427.863.213
- Chi phí dịch vụ mua ngoài	301.161.719	273.960.896
- Chi phí bằng tiền khác	1.003.695.118	859.139.741
<b>Cộng:</b>	<b>4.012.610.910</b>	<b>2.557.689.952</b>
<b>10- Chi phí thuế thu nhập DN hiện hành</b>		
1. Tổng lợi nhuận kế toán trước thuế	(12.634.776.434)	-

2. Các khoản điều chỉnh tăng, giảm LN kế toán để xđ TN chiểu tđ -
- Các khoản điều chỉnh tăng.
  - Các khoản điều chỉnh giảm.
3. Thu nhập chiểu thuế năm hiện hành -
4. Chuyển lỗ
- 5 Thuế suất thuế TNDN
7. Tổng chi phí thuế thu nhập doanh nghiệp hiện hành (12.634.776.434) -

**VII- Thông tin bổ sung cho các khoản mục trình bày trong Báo cáo lưu chuyển tiền tệ**

**VIII- Những thông tin khác**

**1 Thông tin các bên có liên quan:**


**2 Thông tin so sánh**

Một số chỉ tiêu đánh giá khái quát tình hình kinh doanh

Chỉ tiêu	ĐVT	31/03/2022	31/03/2021
<b>1. Bố trí cơ cấu vốn tài sản và cơ cấu nguồn vốn</b>			
<b>1.1. Bố trí cơ cấu tài sản</b>			
- Tài sản cố định/Tổng tài sản	%	44,17%	13,16%
- Tài sản ngắn hạn/Tổng tài sản	%	55,60%	9,27%
<b>1.2. Bố trí cơ cấu nguồn vốn</b>			
- Nợ phải trả/Tổng nguồn vốn	%	5674,85%	112,44%
- Vốn chủ sở hữu/Tổng nguồn vốn	%	-5574,85%	-12,44%
<b>2. Khả năng thanh toán</b>			
2.1. Khả năng thanh toán hiện hành	Lần	0,02	0,89
2.2. Khả năng thanh toán nợ ngắn hạn	Lần	0,01	0,08
2.3. Khả năng thanh toán nhanh	Lần	0,001	0,002
2.4. Khả năng thanh toán nợ dài hạn	Lần	8,40	110,88
<b>3. Tỷ suất sinh lời</b>			
<b>3.1. Tỷ suất lợi nhuận trên doanh thu</b>			
- Tỷ suất lợi nhuận trước thuế trên doanh thu	%	-241,35%	-46,19%
- Tỷ suất lợi nhuận sau thuế trên doanh thu	%	-241,35%	-46,19%
<b>3.2. Tỷ suất lợi nhuận trên tổng tài sản</b>			
- Tỷ suất lợi nhuận trước thuế trên tổng tài sản	%	-60,04%	-0,14%
- Tỷ suất lợi nhuận sau thuế trên tổng tài sản	%	-60,04%	-0,14%
<b>3.3. Tỷ suất lợi nhuận sau thuế trên Vốn chủ sở hữu</b>	%	1,08%	1,16%

KẾ TOÁN TRƯỞNG

  
Trần Chiên Thành



Nguyễn Văn Chính


## CÁC CHỈ TIÊU NGOÀI BẢNG CÂN ĐỐI KẾ TOÁN

	CHỈ TIÊU	Thuyết Minh	Số cuối quý	Số đầu năm
1.	Tài sản thuê ngoài			
2.	Vật tư, hàng hóa nhận giữ hộ, nhận gia công			
3.	Hàng hóa nhận nhận bán hộ, nhận ký gửi, ký cược			
4.	Nợ khó đòi đã xử lý			
5.	Ngoại tệ các loại :			
	+ USD		3.980,70	3.980,50
	+ EURO			
6.	Dự toán chi sự nghiệp, dự án			

KẾ TOÁN TRƯỞNG

  
Trần Chiến Thành

Lập, ngày 26 tháng 04 năm 2022



*Nguyễn Văn Chính*